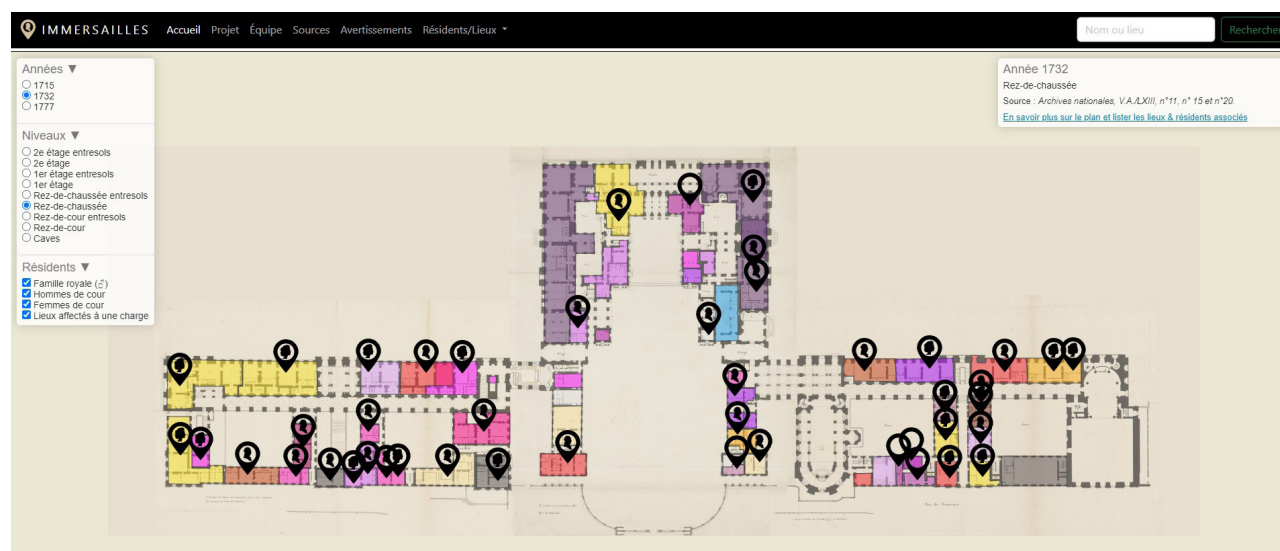


«IMMERSAILLES» - QUI HABITAIT AU CHÂTEAU DE VERSAILLES AU XVIII^E SIÈCLE ?

Un projet innovant piloté par le Centre de recherche du château de Versailles

Versailles, le 8 février 2023
Communiqué de presse

Au terme d'un important travail de recherche et de développement, le Centre de recherche du château de Versailles met en ligne le projet *Immersailles*. Cette interface, destinée aussi bien au grand public qu'aux chercheurs, permet d'identifier et de localiser les habitants du château de Versailles sous l'Ancien Régime. Fruit d'un partenariat scientifique et pédagogique avec l'université Gustave Eiffel et l'université Rennes 2, *Immersailles* permet au plus grand nombre de mieux connaître le château de Versailles, son histoire, les usages et le quotidien à la Cour.



LE LOGEMENT, UNE QUESTION CRUCIALE DE LA VIE DE COUR

Dès l'installation de la cour à Versailles en 1682, la répartition des logements au château est au centre d'enjeux stratégiques importants pour les individus qui gravitent autour du Roi, créant ainsi et durant tout l'Ancien Régime, une véritable « crise du logement » : beaucoup ont tenté, par divers moyens, d'agrandir leurs appartements, de rassembler les membres de leurs familles ou encore de se rapprocher géographiquement du souverain.

L'application *Immersailles* permet de géolocaliser et d'identifier sur des plans d'époque les occupants des nombreux appartements du château et de comprendre comment le logement jouait un rôle stratégique dans le système de Cour à Versailles.

Grâce à l'intégration des informations provenant de différentes bases de données, il est également possible d'en savoir plus sur les courtisans, sur leur biographie, leurs fonctions à la Cour ou sur leur entourage.

LES PARTENAIRES DU PROJET DE RECHERCHE

- **Concepteur et initiateur : Thomas Fressin**, maître de conférences associé en informatique de l'université Gustave Eiffel, avec la collaboration des étudiants de l'IUT de Marne-la-Vallée pour le développement informatique de l'application et l'ergonomie de l'interface.
- **Centre de recherche du château de Versailles** : sélection des époques, des plans et appui scientifique au recensement et à la localisation des individus.
- **Université Rennes 2** : participation à la saisie.

À l'heure de l'accès généralisé aux connaissances grâce aux outils numériques, ce projet openscience, à la rencontre de l'histoire et de l'informatique, a été conçu dans une logique évolutive opensource et avec l'intégration de données issues de l'opendata.

Immersailles s'appuie sur les plans du Château numérisés dans le cadre du projet VERSPERA (piloté par le Centre de recherche du château de Versailles depuis 2013), et provenant des fonds des Archives nationales et de la Bibliothèque nationale de France.

CONTACTS PRESSE

Hélène Dalifard, Violaine Solari, Élodie Mariani, Barnabé Chalmin
+33 (0)1 30 83 75 21
presse@chateauversailles.fr

RETROUVEZ-NOUS SUR :

chateauversailles.fr/presse
chateauversailles.fr



600 LIEUX ET 265 RÉSIDENTS RECENSÉS

Les utilisateurs choisissent tout d'abord une date parmi trois, liées aux règnes de Louis XIV (1715), Louis XV (1732) et Louis XVI (1777). Pour chacune d'entre elles s'affichent les plans du château, en fonction des données disponibles, des caves aux entresols et des rez-de-chaussée aux attiques. Les appartements recensés sont délimités par des couleurs différentes et des icônes cliquables fournissent des éléments biographiques sur les occupants des appartements (portrait, œuvres, etc. en fonction des données disponibles).

Le projet recense actuellement plus de 600 lieux et 265 résidents. Parmi ceux-ci, il est possible de distinguer les membres de la famille royale des autres membres de la Cour (aussi bien les hommes que les femmes, les grands seigneurs que les plus humbles serviteurs...).

Grâce aux données déjà disponibles, le projet permet d'étudier, par exemple, les logiques d'attribution des espaces par le Roi.

On peut ainsi voir l'évolution des superficies allouées à un même résident ou analyser encore les proximités spatiales que certains pouvaient avoir avec la famille royale.

LES DÉVELOPPEMENTS POSSIBLES

Au terme de ces premiers développements d'autres déploiements sont envisagés: ajouter de nouvelles dates, référencer d'autres lieux (dans le domaine ou la ville de Versailles, par exemple), intégrer de nouvelles bases de données pour enrichir et affiner la connaissance de ces occupants et de la vie de Cour.

Au-delà d'un usage grand public pour œuvrer à la connaissance de Versailles et de ses usages, les différentes fonctionnalités de recherche aideront à l'identification de certains groupes d'influence au sein de la Cour ou permettront encore de suivre l'évolution de grands personnages en fonction de leur logement.

INFORMATIONS PRATIQUES

<https://www.chateauversailles-recherche.fr/immersailles/>

Le site est également disponible en version mobile.

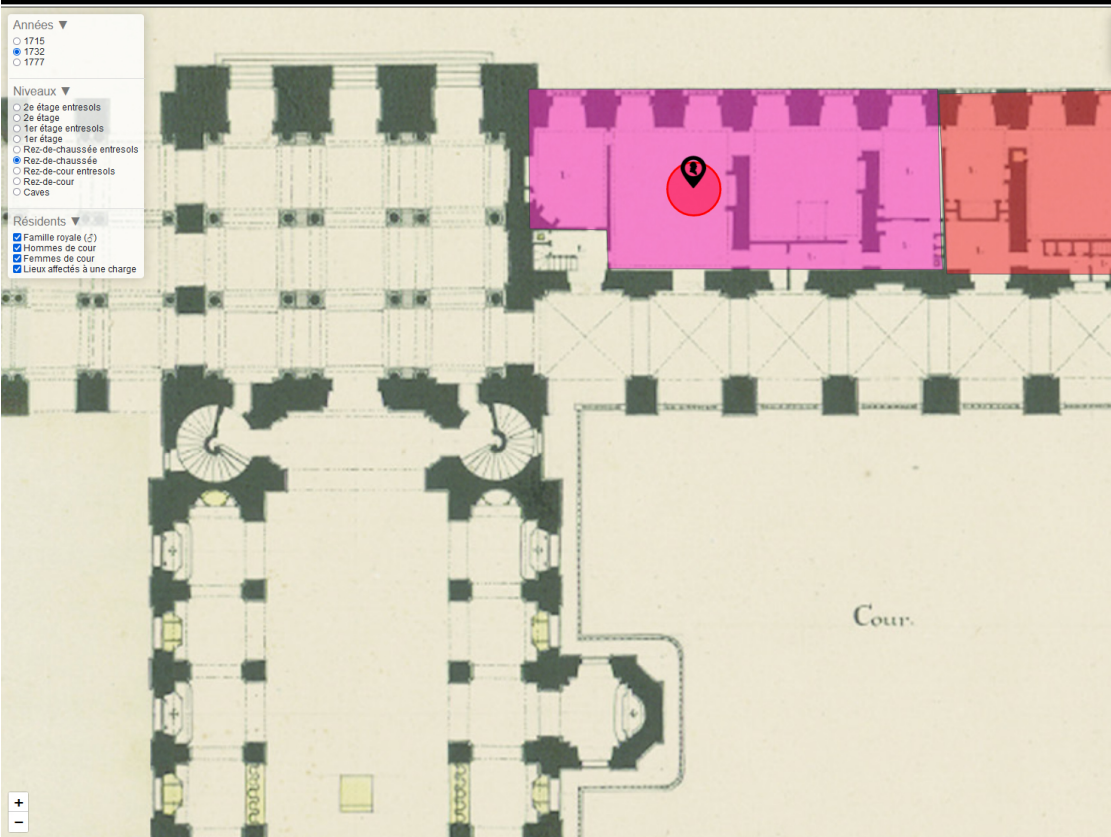
The screenshot displays the Immersailles website interface. At the top, there is a navigation bar with the logo 'IMMERSAILLES' and menu items: Accueil, Projet, Équipe, Sources, Avertissements, Résidents/Lieux. A search bar on the right contains the text 'Nom ou lieu' and a 'Rechercher' button. Below the navigation bar, there are three filter panels on the left: 'Années' with radio buttons for 1715, 1732 (selected), and 1777; 'Niveaux' with radio buttons for various levels like '2e étage entresols', '1er étage entresols', 'Rez-de-chaussée entresols' (selected), 'Rez-de-cour entresols', 'Rez-de-cour', and 'Caves'; and 'Résidents' with checked boxes for 'Famille royale', 'Hommes de cour', 'Femmes de cour', and 'Lieux affectés à une charge'. The main area shows a detailed floor plan of the chateau de Versailles with numerous colored rooms and black location pins. A tooltip on the right provides details for the selected year and level: 'Année 1732', 'Rez-de-chaussée', 'Source : Archives nationales, V.A./LXIII, n°11, n° 15 et n°20.', and 'Titre : Plan forgé du rez-de-chaussée du château de Versailles, vers 1732.'. A bottom tooltip says 'Lieux' and 'Surveillez les appartements recensés'. The footer contains the text: 'Immersailles | Centre de recherche du château de Versailles - Université Gustave Eiffel - Université Rennes II | Mentions légales | Citer'.

IMMERSAILLES Accueil Projet Équipe Sources Avertissements Résidents/Lieux

Années ▼
 1715
 1732
 1777

Niveaux ▼
 2e étage entresols
 2e étage
 1er étage entresols
 1er étage
 Rez-de-chaussée entresols
 Rez-de-chaussée
 Rez-de-cour entresols
 Rez-de-cour
 Caves


Résidents ▼
 Famille royale (2)
 Hommes de cour
 Femmes de cour
 Lieux affectés à une charge



Cour.

Immersailles | Centre de recherche du château de Versailles - Université Gustave Eiffel - Université Rennes II | Mentions légales | Citer

Meine (Louis-Auguste de Bourbon, duc du)



WIKIDATA :

Naissance : 31/03/1670
Mort : 14/05/1736

[Fiche Wikipedia](#)

NOTICE CRCV :

Nom : Maine (Louis-Auguste de Bourbon, duc du)
Dates : 31/3/1670 - 14/5/1736
Etat(s) historique(s) : France (royaume de)
Pays actuels(s) : FRANCE
Fonction(s) : surintendant de l'éducation du roi ; gouverneur du Languedoc ; colonel général des Suisses et Grisons ; général des galères de France ; grand maître de l'artillerie de France

Remarques biographiques :

Né à Saint-Germain-en-Laye le 31 mars 1670. Prince légitimé, fils des amours de Louis XIV et de Mme de Montespan.
Duc d'Aumale, prince souverain de Dombes et comte d'Eu.

Colonel-général des Suisses et des Grisons (1674-1736)
Gouverneur du Languedoc (1682-1736)

LE LOGEMENT À VERSAILLES

- Qui est logé à la Cour ?

Outre le Roi et la famille royale sont également logés à la Cour les princes et les princesses de sang, ainsi que toutes les personnes qui ont une charge auprès des deux premières catégories.

Les personnes logées peuvent vivre à Versailles avec leur conjoint (qu'il ait une charge ou non. Parfois un couple peut bénéficier de deux appartements). Leurs enfants et leurs domestiques logent dans les hôtels particuliers de la famille, en ville ou à Paris.

- Combien de personnes vivaient au Château ?

Le premier recensement officiel des habitants du château et de ses dépendances date de 1722, au moment du retour de la Cour à Versailles au début du règne de Louis XV. À cette époque près de 7 000 personnes peuvent prétendre être logées par le Roi, dont près de 4 000 dans l'enceinte du Château même. Ce chiffre doit correspondre, à peu de choses près, à ce qui se déroulait sous le règne de Louis XIV.

- Combien y a-t-il de logements disponibles et comment sont-ils attribués ?

À la fin du règne de Louis XIV, en 1715, on dénombre dans le château, hormis les appartements du Roi et de la Reine, 20 appartements princiers et 189 logements de courtisans. Les logements sont attribués par la seule volonté du Roi, par l'intermédiaire de l'Intendant du Château qui gère les modalités pratiques.

Chaque départ, décès ou changements d'appartement donne lieu à une lutte disputée pour obtenir un appartement ou un meilleur logement que celui qu'on a déjà (plus grand, plus proche du Roi, avec plus de commodités, plus proche de sa propre famille qui logerait déjà à Versailles...). Il y a donc très souvent des déménagements et des changements parmi les occupants.

- À quoi ressemblent ces logements ? Où se situent-ils ?

Pour les détenteurs des charges principales de la Cour, un appartement standard, selon les plans de Jules Hardouin-Mansart se compose d'une antichambre, d'une chambre, d'un cabinet et parfois d'une garde-robe. Certains courtisans peuvent parfois également bénéficier d'une cave et/ou d'une cuisine.

Bien évidemment, les plus beaux appartements (rez-de-chaussée et premier étage du corps central) sont réservés à la famille royale la plus étroite, les autres membres de la famille et les princes de sang se répartissant plutôt dans les ailes du Nord et du Midi. Les courtisans, quant à eux, bénéficient plutôt de pièces dans les entresols et les niveaux supérieurs du palais.

- Quelles sont les sources ?

Pour localiser les différents occupants, les chercheurs du Centre de recherche du château de Versailles se sont fondés sur un grand nombre de documents historiques : mémoires, correspondances, plans, archives de l'administration royale, et sur l'ouvrage de référence de William R. Newton, *L'espace du Roi la Cour de France au château de Versailles 1682-1789*, Fayard, 2000.