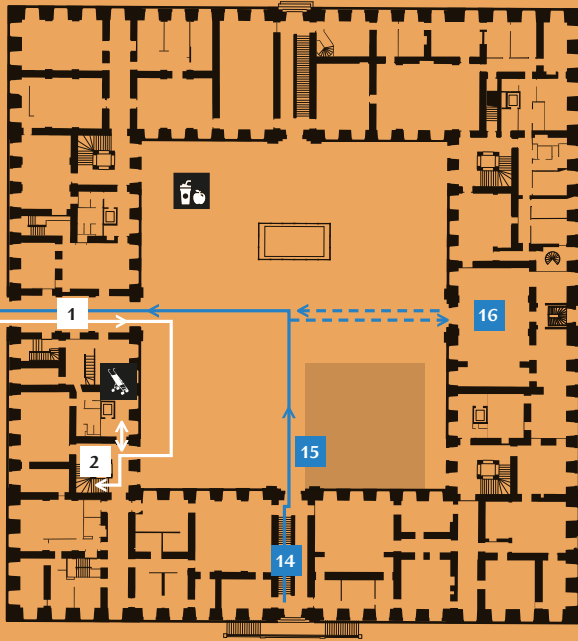


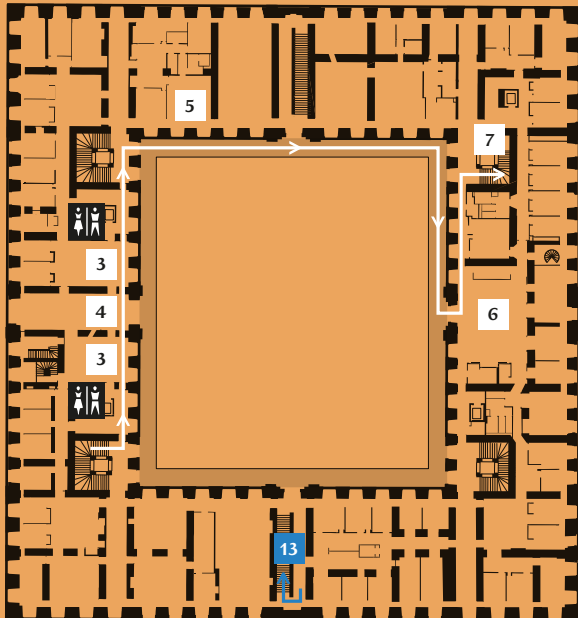
LE GRAND COMMUN

Parcours de visite



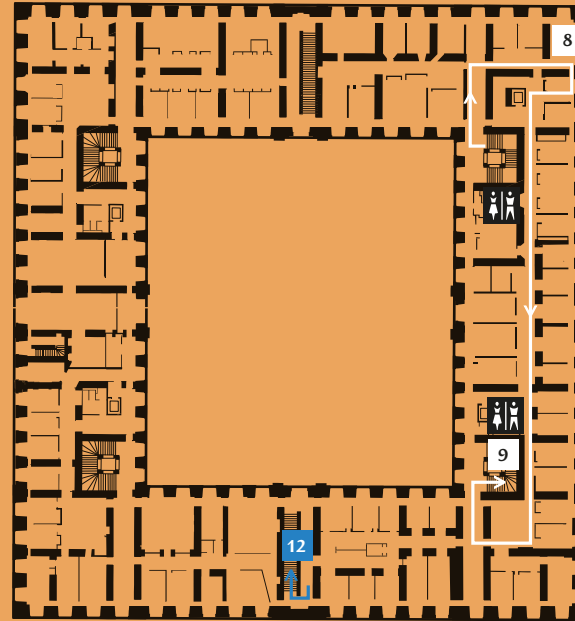
REZ-DE-CHAUSSÉE

- 1 ENTRÉE
- 2 MONTÉE ESC. B VERS LE 1^{er} ÉTAGE
- 14 DESCENTE VERS SORTIE
- 15 EXPOSITION
- 16 ENFER



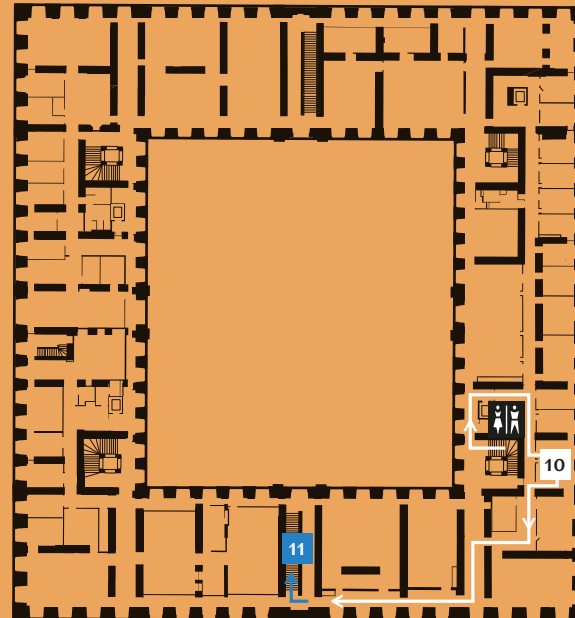
1^{er} ÉTAGE

- 3 ÉCHO, DE PHILIPPE COGNÉE
- 4 SALLE DE L'HORLOGE
- 5 BUREAU DE CATHERINE PÉGARD, PRÉSIDENTE DU CHÂTEAU DE VERSAILLES
- 6 SALLE LOUVOIS
- 7 MONTÉE ESC. D VERS LE 2^e ÉTAGE
- 13 DESCENTE VERS SORTIE



2^e ÉTAGE

- 8 BUREAU DE LA DRH ET VUE SUR LA VILLE
- 9 MONTÉE ESC. C VERS LE 3^e ÉTAGE
- 12 DESCENTE VERS SORTIE



3^e ÉTAGE

- 10 SALLE DE TRI (ARCHIVES)
- 11 DESCENTE VERS SORTIE

- CIRCUIT MONTANT
- CIRCUIT DESCENDANT
- - - ACCÈS À L'ENFER

- CONSIGNE UNIQUEMENT POUR LES POUSSETTES ET BAGAGES CABINE
- TOILETTES GRATUITES
- FOOD TRUCK

